

15기 드림만남의 날 참여 매뉴얼

신청 하러가기



1장. 홈페이지 접속 및 가입

- 1-1 홈페이지 접속방법
- 1-2 홈페이지 가입하기
- 1-3 홈페이지 로그인
- 1-4 홈페이지 마이 페이지 접속

2장. 면접지 작성

- 2-1 면접지 작성
- 2-2 인적사항, 희망직무
- 2-3 경력경험사항, 자격사항
- 2-4 교육사항, 교육외사항
- 2-5 자기PR
- 2-6 첨부파일(증명사진)업로드
- 2-7 면접신청 안내사항 숙지
- 2-8 면접지 작성 완료

3장. 면접 전 준비사항

- 3-1 드림터 DB 확인

4장. 최종신청서 작성

- 4-1 최종신청서 접속방법
- 4-2 최종신청서 기본사항 입력
- 4-3 최종신청서 희망드림터 신청
- 4-4 최종신청서 선택사항 및 가점사항
- 4-5 최종신청서 확인사항
- 4-6 최종신청서 구비서류 업로드

참고자료

- 드림만남의 날 진행순서
- 신청서 마감기한

1장. 홈페이지 접속 및 가입

1-1 홈페이지 접속 방법



<홈페이지 접속방법>

▶방법 1 : 포털 사이트에 [광주청년 일경험드림] 검색

▶방법2 : 광주청년 일경험드림 홈페이지 주소(gjyouthdream.com)를 바로 입력

1-2 홈페이지 가입방법



회원가입

회원가입(일경험드림사업 신청) 후 일경험드림사업에 참여하실 수 있습니다.

! 신청 전 안내사항 !

- ① 일경험드림사업 참여를 원하시는 경우만 회원가입 하시기 바랍니다.
- ② 해당 기수의 일경험드림사업이 종료된 후 회원가입(신청)하신 개인정보는 파기됩니다.

이용정보동의서 및 개인정보처리방침안내의 내용에 동의하셔야 회원가입 하실 수 있습니다.

이용정보동의서	개인정보처리방침안내
제 1 장 : 총칙 이용계약 제 2 장 : 서비스 이용계약 제 3 장 : 계약당사자의 의무 제 4 장 : 서비스 이용 제 5 장 : 계약해지 및 이용제한 제 6 장 : 기타	1. 개인정보의 수집·이용 동의에 관한 사항(법 제15조) • 개인정보의 수집·이용 목적 - 참여자 선정·관리, 개인별 참여이력 관리 및 취업지원, 정 부재정지원 활동 지원사업 중복참여 여부, 고용보험 이력 조 회, 광주청년 일경험드림 사업 등에 활용 • 수집하는 개인정보(일반) 항목 - 성명, 주민등록번호, 연락처, 주소지, 사업자등록 및 연매
<input type="checkbox"/> 이용정보동의서의 내용에 동의합니다.	<input type="checkbox"/> 개인정보처리방침 내용에 동의합니다.
<input checked="" type="checkbox"/> 2 회원가입 약관에 모두 동의합니다	

<홈페이지 가입방법>

1. 홈페이지 우측 상단 [회원가입] 버튼을 클릭
2. 회원가입 신청 전 안내사항 및 가입약관을 확인하고 [동의하기]를 클릭

1-2 홈페이지 가입방법 II

휴대폰번호 ② **3**

01012345678 * 인증번호발송

주소 ② **4**

우편번호검색

실제 거주하고 있는 주소 기재

상세주소 입력

비밀번호 ② * 비밀번호 확인 ③ *

..... *

이름

홍길동 *

이메일

hongildong @ naver.com * 이메일주소 ▾

취소

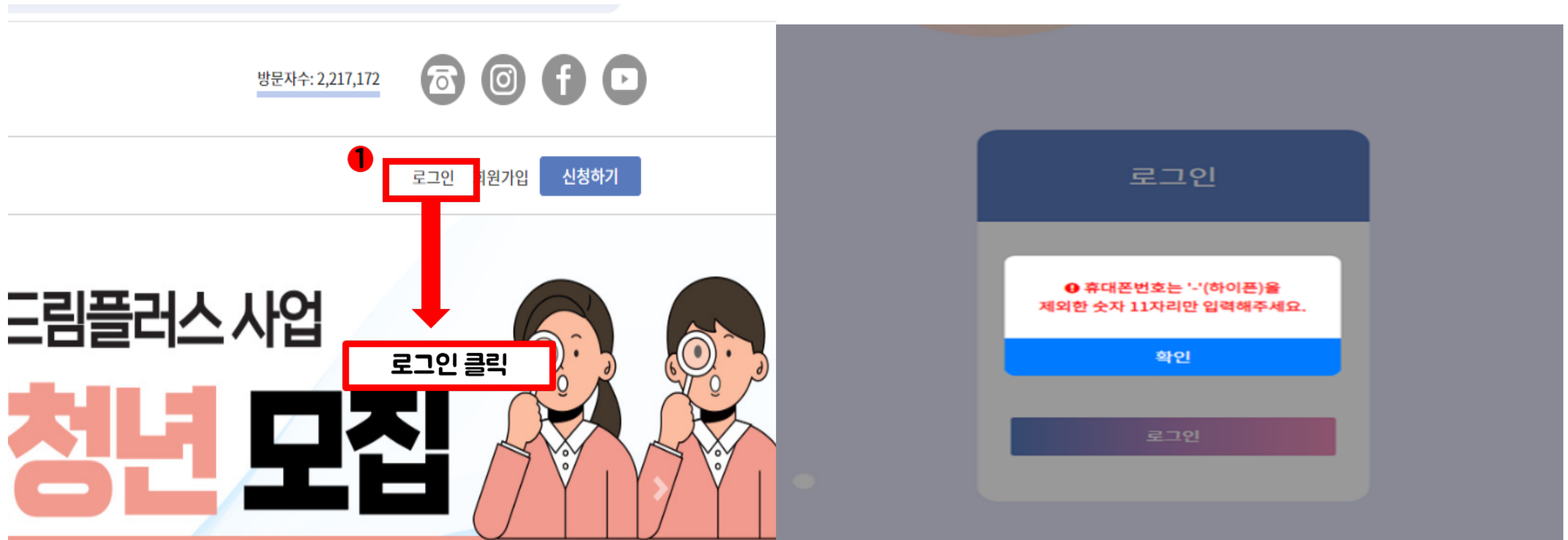
회원가입



<홈페이지 가입방법>

3. 본인 휴대폰번호로 본인인증 단계를 마치고 나머지 본인 정보를 정확히 입력
4. 실제 거주하고 있는 주소를 입력을 마친 후 회원가입 마무리

1-3 홈페이지 로그인



<홈페이지 로그인>

1. 광주청년 일경험드림 홈페이지로 돌아와 [로그인]을 클릭
2. 생성된 로그인 창에 아이디(휴대폰번호 11자리), 비밀번호를 입력한 후 [로그인]버튼 클릭

1-4 홈페이지 마이페이지접속

The screenshot shows the '마이페이지' (My Page) section of the website. On the left is a navigation menu with '마이페이지' (My Page), '마이페이지' (My Page), and '신청하기' (Apply). The main content area is titled '마이페이지' and includes a sub-header '청년일경험드림 접수/조회 페이지 입니다.' (This is the page for youth experience dream application/lookup). Below this is a '드림만남의 날 진행 절차' (Dream Meeting Day Progress Process) section with a progress bar showing five steps: '면접신청서 작성 및 제출' (Interview application form completion and submission), '드림터상담' (Dreamter consultation), '매칭면접' (Matching interview), '최종신청서 및 구비서류 제출' (Final application form and required documents submission), and '매칭결과 발표' (Matching result announcement). The current status is '신청서 상태: [작성중], [제출완료]' (Application status: [In progress], [Submitted]). There are three checkmarks with instructions: '서류미비' (Missing documents) - click '수정버튼' (Modify button) to re-submit; '신청취소' (Application withdrawal) and '제출완료' (Submitted) - modification and withdrawal are not possible; and '서류확인 후 신청상태가 변경됩니다.' (Application status changes after document confirmation). At the bottom right are '비밀번호변경' (Change password) and '로그아웃' (Logout) buttons. Below the text is a table with columns: '신청서' (Application form), '접수번호' (Application number), '신청일자' (Application date), '신청상태' (Application status), and '관리' (Management). A '신청하기' (Apply) button is located in the '신청일자' column, highlighted with a red box and an arrow pointing to a larger red box labeled '신청하기 클릭' (Click Apply).

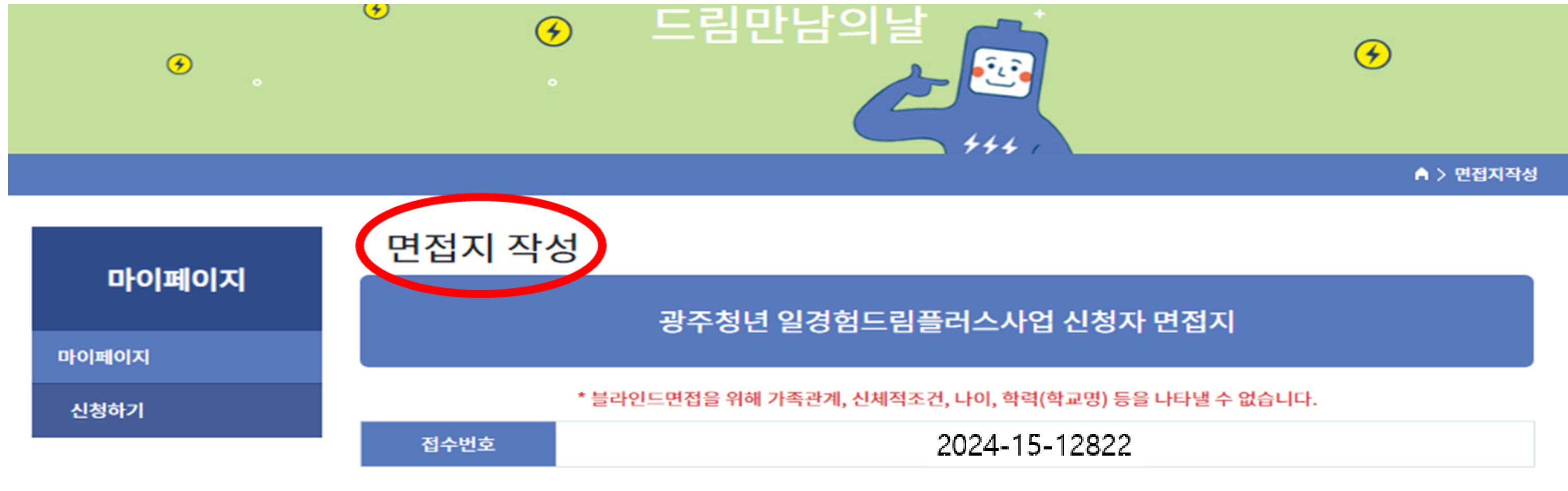
신청하기 클릭

< 마이페이지 접속 >

▶ '드림만남의 날 진행절차' 를 확인하고 면접지 작성을 위해 [신청하기] 버튼 클릭

2장. 면접지 작성

2-1 면접지 작성



<면접지 작성하기>

▶15기 드림만남의 날 면접(2/19~21일)에 참여하기 위해 필요한 정보를 사전에 작성해야 함

- 인적사항, 희망직무, 경력 혹은 경험사항, 자격사항, 교육사항, 증명사진 첨부, 면접 관련 안내사항으로 구성
- 블라인드 면접으로 가족관계, 신체적 조건, 나이, 학력 등은 작성불가

2-2 면접지 작성 인적사항, 희망직무

1. 인적사항		2. 희망 직무(*일경험드림 참여기간 포함 본인의 진로방향)	
성명	<input type="text"/>	면접관에게 어필하기	
주소	<input type="text"/>	② 나의 꿈은 <input type="text"/> 이다.	
	<input type="text"/>	③ 희망직무	
연락처	<input type="text"/>	이유	
이메일	<input type="text"/>	①	<input type="text"/>
	@ naver.com	②	<input type="text"/>
	이메일주소 ▾	③	<input type="text"/>

<인적사항, 희망직무>

1. [인적사항]에 본인의 정보를 정확히 입력
2. [면접관에게 어필하기]부분에 면접장에서 면접관에게 본인을 가장 잘 표현할 수 있는 단어나 문장을 작성
3. [희망직무와 이유]부분에 가고 싶은 드림터(참여사업장)에서 경험하고 싶은 희망 직무와 이유를 작성

2-3 면접지 작성 경력경험사항, 자격사항

3. 경력 혹은 경험사항				4. 자격사항																																																			
<p>※ 3-1) 경력은 금전적 보수를 받고 일정기간 동안 일했던 이력을 의미합니다.</p> <p>1 경력</p> <table border="1"> <thead> <tr> <th>기관/기업명</th> <th>근무 기간</th> <th>직위/ 역할</th> <th>담당 업무</th> </tr> </thead> <tbody> <tr><td>①</td><td></td><td></td><td></td></tr> <tr><td>②</td><td></td><td></td><td></td></tr> <tr><td>③</td><td></td><td></td><td></td></tr> </tbody> </table> <p>* 3-2) 경력은 직업 외적인(금전적 보수를 받지 않고 수행한) 활동을 의미하며, 교육과정 내 수행평가, 과제수행경험, 산학, 팀 프로젝트, 연구회, 동아리/동호회, 온라인 커뮤니티, 재능기부 활동 등이 포함될 수 있습니다. 해당되는 내용을 기입해 주십시오.</p> <p>2 경험사항</p> <table border="1"> <thead> <tr> <th>활동명칭</th> <th>활동기간</th> <th>활동내용</th> </tr> </thead> <tbody> <tr><td>①</td><td></td><td></td></tr> <tr><td>②</td><td></td><td></td></tr> <tr><td>③</td><td></td><td></td></tr> </tbody> </table> <p>* 3-3) 이전 광주청년 일경험드림사업에 참여한 적이 있습니까? 3 <input type="radio"/> 예 <input type="radio"/> 아니오</p>				기관/기업명	근무 기간	직위/ 역할	담당 업무	①				②				③				활동명칭	활동기간	활동내용	①			②			③			<p>*자격은 직무와 관련된 자격으로 해당 자격증을 정확히 기입해 주십시오. ※국가기술자격, 개별법에 의한 전문자격, 국가공인 민간자격, 기타자격이 포함됩니다.</p> <p>4 자격증명</p> <table border="1"> <thead> <tr> <th>자격증명</th> <th>발급 기관</th> <th>취득 일자</th> </tr> </thead> <tbody> <tr><td>①</td><td></td><td></td></tr> <tr><td>②</td><td></td><td></td></tr> <tr><td>③</td><td></td><td></td></tr> <tr><td>④</td><td></td><td></td></tr> <tr><td>⑤</td><td></td><td></td></tr> <tr><td>⑥</td><td></td><td></td></tr> </tbody> </table>			자격증명	발급 기관	취득 일자	①			②			③			④			⑤			⑥		
기관/기업명	근무 기간	직위/ 역할	담당 업무																																																				
①																																																							
②																																																							
③																																																							
활동명칭	활동기간	활동내용																																																					
①																																																							
②																																																							
③																																																							
자격증명	발급 기관	취득 일자																																																					
①																																																							
②																																																							
③																																																							
④																																																							
⑤																																																							
⑥																																																							

<경력경험사항, 자격사항>

1. 경력사항이 있는 지원자는 기관/기업명, 근무기간, 직위/역할, 담당 업무를 해당 부분에 작성
2. 경험사항이 있는 지원자는 활동명칭, 활동기간 및 활동 내용 작성
3. 광주청년 일경험드림 사업에 참여한 적이 있는지 없는지 반드시 선택(*허위작성한 경우 매칭 취소)
- ★★ 일경험드림 사업 참여 이력이 있는 경우 재참여 불가(*기존 직무탐색트랙 / 직무심화트랙 미진행)
4. 직무와 관련된 자격증이 있다면 자격증명, 발급기관 및 취득일자를 정확히 작성

2-4 면접지 작성 교육사항, 교육외사항

5. 교육사항

※ 학교교육이나 직업교육 혹은 기타교육 등 "직무와 관련된" 교육사항 내용을 최대 4개까지 기입해 주십시오.(학교를 표기할 수 없습니다.)

학교교육		
교육 명칭	교육시간(00개월/총00시간)	교육 주요내용
①		
②		
③		
④		

학교외교육(직업훈련)

교육 명칭	교육시간(00개월/총00시간)	교육 주요내용
①		
②		
③		
④		

<교육사항>

1. 직무에 관련된 학교교육을 수강하였다면 교육명, 교육시간, 주요내용을 해당부분에 작성
2. 직무에 관련된 학교외(직업)교육, 직업훈련을 수강하였다면 교육명, 교육시간, 교육 주요내용을 해당부분에 작성

2-5 면접지 작성 자기 PR


6. 자기 PR(자신에 대해 자유롭게 소개해주세요.)

자신에 대해 자유롭게 소개해주세요.

<자기PR>

▶ 자기소개를 자유롭게 서술(하고싶은 말, 포부 등)

2-6 면접지 작성 첨부파일(증명사진)업로드


7. 증명사진	Select file...	📁 파일찾기	
---------	----------------	--------	---

사진을 업로드 하신 후 Upload 버튼을 꼭 눌러주세요!

<첨부파일(증명사진) 업로드>

1. [파일찾기]로 지원자의 증명사진을 선택
2. 선택 후 파일 이름이 나오면 [Upload]버튼 클릭

2-7 면접지 작성 면접신청 안내사항 숙지



- 면접접수는 현장 접수만 가능하며, 웨이팅 시스템 활용 예정
- 면접은 드림터 상담 후 진행
- **드림터 상담일정은 홈페이지 공지사항 확인 : 2월 14일(수) 업로드 예정**
- 희망 직무에 따라 직무별 면접을 진행하며, 최대 2번까지 가능

◇ 상담터(상담부스) 운영시간 : 10시~17시 [점심시간 : 12시 30분~13시30분]

◇ 이음터(면접부스) 운영시간 : [점심시간 : 13시~14시]

- 2월 19일(월) 11시 ~ 19시

- 2월 20,21일(화,수) 10시 ~ 19시

2-8 면접지 작성 면접지 작성완료

1 개인정보 수집·이용·제공 동의서

1. 개인정보의 수집·이용 동의에 관한 사항 (법 제15조)	2. 개인정보의 제3자 제공 동의에 관한 사항 (법 제17조, 제18조)	3. 고유식별정보 처리에 관한 사항(법 제24조)
<p>※ 개인정보의 수집·이용 목적 - 참가자 선정·관리, 개인별 참여이력 관리 및 취업지원, 정부재정지원 활동 지원사업 중복참여 여부, 고용보험 이력 조회, 광주청년일경험드림 사업 등에 활용</p> <p>※ 수집하는 개인정보(일반) 항목 - 성명, 주민등록번호, 연락처, 주소지, 사업사등록 및 연배출, 초상권이 인정되는 사진 또는 영상물</p> <p style="text-align: center;"><input type="radio"/> 동의함 <input type="radio"/> 동의하지 않음</p>	<p>※ 개인정보를 제공하는 자 - 광주광역시, 사업과 관련하여 광주광역시로부터 위수탁계약을 체결한 자, 행정안전부, 고용노동부, 여성가족부, 국가보훈처, 한국고용정보원, 건강보험공단, 국세청</p> <p>※ 개인정보를 제공하는 자의 개인정보·이용·제공 목적 - 건강보험부과금액, 가입사구분 및 중번호 등 건강보험정보 및 공적연금가입 정보, 고용보험가입</p> <p style="text-align: center;"><input type="radio"/> 동의함 <input type="radio"/> 동의하지 않음</p>	<p>※ 고유식별정보의 수집·이용 목적 - 광주청년일경험드림 사업 신청자 본인 확인 및 자격증빙</p> <p>※ 수집·이용할 고유식별정보 항목 - 주민등록번호 사업사등록 및 연배출, 초상권이 인정되는 사진 또는 영상물</p> <p>※ 고유식별정보의 보유·이용기간 - 동의일로부터 10년</p> <p style="text-align: center;"><input type="radio"/> 동의함 <input type="radio"/> 동의하지 않음</p>

2 4. 문자알림서비스 가입에 관한 사항

※ 광주광역시 및 광주청년일경험드림플러스사업(관련 수행기관)은 광주 청년정책에 관한 문자알림서비스를 제공하고자 함

※ 개인정보 수집·이용 목적
- 청년정책 안내(모집대상, 접수기간등)

※ 개인정보 수집·이용 항목
- 성명, 전화번호

※ 개인정보 수집·이용 기간
- 동의일로부터 2년

※ 관심 분야

<input type="checkbox"/> 모든분야	<input type="checkbox"/> 일자리	<input type="checkbox"/> 주거
<input type="checkbox"/> 교육	<input type="checkbox"/> 복지·문화	<input type="checkbox"/> 참여·공간

동의함 동의하지 않음

동의를 거부할 권리 및 거부에 따른 불이익 안내

- 귀하는 상기 1~3번 사항에 대하여 각각 동의를 거부할 수 있습니다. 다만, 이에 동의를 하지 않을 경우 참여자가 직접 관계서류를 제출해야 하며, 부득이한 경우 참여자 선정이 제한될 수 있음을 알려 드립니다.

위와같이 광주청년일경험드림사업 참여를 신청하며 기재내용이 사실임을 서약합니다.

임시저장
작성한 내용을 임시로 저장하며, 제출기간내에 추가 수정이 가능합니다. 단, 제출기간 내에 서류접수를 하지 않은 경우에는 접수 미완료로 사업참여가 불가능합니다.

서류접수
서류를 제출하여, 제출한 내용을 토대로 안내가 될 예정입니다. **3** 후에는 수정이 **4** 어려우니 내용 확인 후 제출해 주십시오.

임시저장
서류 접수

<면접지 작성완료>

1. 면접신청서를 작성한 지원자는 개인정보 처리에 대한 사항을 숙지하고 [동의함]을 선택
2. 문자알림서비스 가입에 관한 사항을 숙지 후 "동의한다면"관심분야 선택 후 [동의함] 선택, 동의하지 않는다면 [동의하지 않음] 선택
3. 동의를 거부할 권리 및 거부에 따른 불이익 안내를 확인하고 서약란에 체크
4. 작성내용을 수정하고자 할 경우[임시저장]버튼을 클릭, 접수하고자 할 경우 [서류접수]클릭
(※ 임시저장은 임시저장 상태이며, 접수상태가 아님)
5. 면접지 작성 완료 후 사업참여를 위해서는 반드시 [서류접수]버튼을 클릭해야 함

3장. 면접 전 준비사항

3-1 면접 전 준비사항 ★드림터DB 확인★

현재까지 참여한
 드림청년 6,331
 드림터 4,252

1

2

직무가군-공공서비스분야 7 직무가군-민간기업분야 7 직무나군-공공서비스분야 9 직무나군-민간기업분야 9

사업안내
 유형안내
 참여기준
 진행순서
 드림터목록
 자주묻는질문

광주청년일경험드림 드림터DB
 유형별 키워드 검색으로 한눈에 알아보는 드림터 직무!

<드림터DB확인>

: 드림만남의 날 드림터(참여 사업장)상담에 앞서 드림터 세부 정보를 확인하는 과정

1. 홈페이지 중간에 있는 [드림터목록]을 클릭하여 드림터DB사이트(gjdreamworks.modoo.at)접속

2. 접속 후 관심있는 직무분야에 속해있는 드림터 정보 확인,

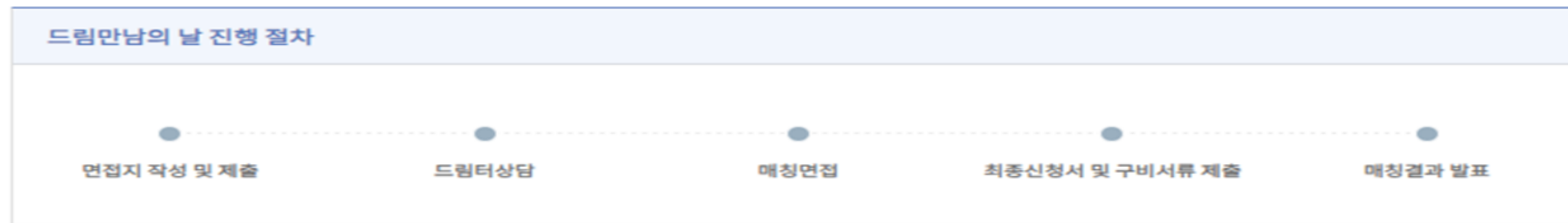
★★드림터 상담일정을 반드시 확인★★하고 '드림만남의 날(광주광역시청)' 현장 방문

4장. 최종신청서 작성

4-1 최종신청서 접속방법

1 마이페이지

일경험드림플러스 접수/조회 페이지 입니다.



신청서 상태 : [작성중], [제출완료]

- ✓ '서류미비'상태일 경우 수정버튼을 클릭해서서 미비한 서류를 재첨부 바랍니다.
- ✓ '신청취소', '제출완료'상태일 경우에는 수정,신청취소가 불가능합니다.
- ✓ 서류확인 후 신청상태가 변경됩니다.

비밀번호변경 로그아웃

신청서	접수번호	신청일자	신청상태	관리
면접접수	2024-15-12822	2024-02-06	제출완료	확인
최종서류접수	2024-15-12822		접수대기	2 신청

<접속방법>

- ▶ 일경험드림플러스 사업에 지원하는 청년은 **드림터 상담 및 직무 면접을 위해 드림만남의 날에 참여하고, 최종신청서 입력을 완료해야 함**
- ▶ 홈페이지 내 '마이페이지'에 접속하여 [최종서류접수] 신청 버튼 클릭

4-2 최종신청서 기본사항입력

※ 모든 사항을 빠짐없이 작성해야 함

접수 번호	2024-15-12822		
성명	<input type="text"/>	본인 휴대폰	<input type="text"/>
주민등록 번호	생년월일 6자리 <input type="text"/>	뒤 7자리 <input type="text"/>	비상 연락처 <input type="text"/>
주소	우편번호검색 <input type="text"/>		
	<input type="text"/>		
이메일	<input type="text"/>	@ <input type="text"/>	이메일주소 ▾
세대주	<input type="radio"/> 해당 <input checked="" type="radio"/> 해당없음		

<기본사항 입력>

▶ 드림만남의 날 방문 전 사전에 최종신청서 작성 후 [임시저장] **☆☆반드시 '임시저장'을 클릭☆☆**

▶ [서류접수]버튼을 누른 경우,

☎ 010-2012-1934, 010-3904-1934 / 카카오톡(ID : 광주청년드림) 1:1 상담을 통해 [반려]요청

4-3 최종신청서 희망드림터 신청

희망순위			
1지망	1지망 희망드림터	2지망	2지망 희망드림터
○①직무가군-공공서비스분야(빨간색) ○②직무가군-민간기업분야(노란색) ○③직무나군-공공서비스분야(파란색) ○④직무나군-민간기업분야(초록색)	1지망 <input type="text"/>	○①직무가군-공공서비스분야(빨간색) ○②직무가군-민간기업분야(노란색) ○③직무나군-공공서비스분야(파란색) ○④직무나군-민간기업분야(초록색)	1지망 <input type="text"/>
	2지망 <input type="text"/>		2지망 <input type="text"/>
	3지망 <input type="text"/>		3지망 <input type="text"/>
	4지망 <input type="text"/>		4지망 <input type="text"/>

<희망직무 및 희망드림터신청>

▶ "희망순위"는 직무별 면접 진행 후 작성

※ 면접진행 후 최종신청서 작성시 해당페이지를 작성하여 신청접수

※ **드림터 목록에서 각 직무별 분야의 드림터를 확인하여 작성**

4-4 최종신청서 선택사항 및 가점사항

<p>일모아시스템 등록 여부</p>	<p>※ 일모아시스템의 다른 일자리사업에서 신청자 부족으로 참여자 선발이 어려운 경우 귀하의 연락처로 참여제의 문자 발송 ※ 미동의시 선발에서 제한이 발생할 수 있음</p>	<p><input checked="" type="radio"/> 동의 <input type="radio"/> 미동의</p>				
<p>구직등록 여부</p>	<p>※ 귀하의 취업지원을 위해 고용노동부워크넷(www.work.go.kr) 구직등록 희망 여부</p>	<p><input checked="" type="radio"/> 희망 <input type="radio"/> 비희망</p>				
<p>가점사항</p>	<p>장기실업자 및 휴·폐업자 (모집기간 마감일 기준 전 1년간)</p>	<p><input type="checkbox"/> 해당</p>				
	<p>자립준비청년</p>	<p><input type="checkbox"/> 해당</p>				
<p>* 자립준비청년 : 만 18세가 되어 시설 보호가 끝나 사회에 홀로서기를 준비해야 하는 청년 * 장기실업자 : 고용보험(상용/일용) 상실이 만 6개월 이상인 자</p>						
<p>최종 학력</p>	<input type="text"/>	<p>년도</p>	<input type="text"/>	<p>학교</p>	<input type="text"/>	<p>학부(과)</p>
<p><input type="radio"/> 졸업 <input type="radio"/> 중퇴 <input type="radio"/> 휴학 <input type="radio"/> 졸업예정 (유예포함)</p>						

<선택사항 및 가점사항>

- 일모아시스템 등록여부 및 구직등록 여부는 본인 선택, 가점사항은 해당사항에 체크
- 지원자의 최종학력을 년도/학교/학부에 맞춰 입력하고 졸업, 중퇴, 휴학, 졸업예정 해당사항에 체크
ex) 2024/ 청년정책대 / 일경험드림과

4-5 최종신청서 확인사항

① 과거 재정지원일자리사업 (정부나 지자체 지원사업) 참여여부	<input type="radio"/> 있다 <input type="radio"/> 없다
② 참여 신청일 이전 참여 희망 사업장에서 취업하거나, 병역특례로 근무한 사실	<input type="radio"/> 있다 <input type="radio"/> 없다
③ 참여 희망 사업장의 사업주와 친족관계에 있는지 여부	<input type="radio"/> 있다 <input type="radio"/> 없다
④ 참여 신청일 현재 취업 여부(고용보험 가입 여부) 또는 사업자등록여부	<input type="radio"/> 있다 <input type="radio"/> 없다
※ 본 참여로 인해 소득발생시, 기초수급자는 기초수급 자격이 변동 될 수 있음을 확인합니다.	

면접 전 서류 제출시 매칭에 불이익이 있음을 확인하였습니다.	<input type="checkbox"/>
위와같이 광주청년 일경험드림사업 참여를 신청하며 기재내용이 사실임을 서약합니다. <input type="checkbox"/>	
2024년 02월 06일	
신청인 송송송 (인)	

<확인사항>

- 일경험드림플러스 사업 참여에 필요한 1,2,3,4의 질문에 알맞은 응답을 선택

4-6 최종신청서 구비서류 업로드

[구비서류]	
	1. 주민등록등본 1부 2. 최종학교 졸업(수료, 졸업예정)증명서 1부 3. 신분증 사본 1부 4. 고용보험 피보험자격 내역서 5. 기타서류(퇴직예정일확인서, 휴·폐업 증명서류, 가정사항 해당 증빙서류)
① 주민등록 등본	Select file... <input type="button" value="파일찾기"/>
② 최종학교 졸업 (수료, 졸업예정) 증명서	Select file... <input type="button" value="파일찾기"/>
③ 신분증 사본	Select file... <input type="button" value="파일찾기"/>
④ 고용보험 피보험자격 내역서	Select file... <input type="button" value="파일찾기"/>
⑤ 기타서류 제출(선택사항)	Select file... ex) 퇴직예정증명서 <input type="button" value="파일찾기"/>

<구비서류 업로드>

▶ 모든 서류는 홈페이지를 통해 제출하고, 편의를 위해 ★드림만남의 날 방문 전★ 업로드

※ 졸업증명서 외 서류들은 24년 2월 6일 이후에 발급된 서류만 구비서류조건에 충족

※ 매칭 시 추가서류가 필요한 경우 요청할 수 있음

15기 드림만남의 날

드림만남의 날 진행순서



- 일시 : 2024. 2. 19.(월) ~ 2. 21.(수) 오전 10:00 ~ 면접종료시까지
- 장소 : 광주광역시 시청 1층 시민홀(로비) ★의회 출입구 이용
- 상담터(드림터 상담) 운영시간 : 10:00 ~17:00 [점심시간-12:30~13:30]
- 이음터(직무별 면접) 운영시간 : 2월19일(11:00~), 2월20일/21일(10:00~) [점심시간-13시~14시]

- 드림터 상담 후 직무별 면접을 진행하기 때문에 드림터 상담시간과 면접시간을 고려해 방문
- 현장 면접 접수는 17시 30분 까지 가능
- 드림만남의 날(직무별 면접)을 완료한 후 "반드시" [서류접수]버튼을 클릭하여 최종 제출

※ 드림만남의 날 '제출터'에서 서류접수 확인 필수

☆☆귀가 후 제출시 미비 서류는 본인에게 책임이 있습니다☆☆

※ 면접 복장 제한 없음



접수 마감기한

★마감기한 이후 신청불가★

- ✓ 면 접 지 2024년 2월 20일(화) 21:00
- ✓ 최종신청서 2024년 2월 21일(수) 21:00

**15기 드림청년 모집
많은 참여 바랍니다.**
